

ペットリフト

簡単操作で荷役リフトが垂直上下。迅速・安全な作業を可能に



※ラッシングレールはオプションです。




扉兼用タイプ




後立掛タイプ

標準装備一覧

- ワンタッチロック
ロックハンドルの回転操作で、扉がロックされます
- 安全バー
リフト昇降時に足の挟み込みを防止する装置
- 傷防止ゴム
地面との接触によるリフトテーブルの傷を防ぎます
- 室外・室内操作スイッチ (L型メタルコンセント付)
リフトテーブルの操作を室外でも室内でも行えます
- キャブ内メインスイッチ
リフトのメインスイッチを運転席に設置



安全バー




傷防止ゴム



室外スイッチ



室内コード付
リモコンスイッチ



室内リモコンコード用
メタルコンセント

▶主要諸元表

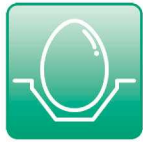
	標準タイプ		背のびタイプ	
	扉兼用タイプ	後立掛タイプ	扉兼用タイプ	後立掛タイプ
型式	SL60PC	SL60PK	SL60PCH	SL60PKH
適応車格	1.5~3.5トン		1.5~3.5トン	
能力(kg)	600		600	
テーブル有効寸法L×W (mm)	950×基準幅-115	950×基準幅-100	950×基準幅-115	950×基準幅-100
テーブル材質	スチール		スチール	
上下軌道	垂直上下		垂直上下	
最大上昇高さ(地上より)(mm)	ボデー床面		標準キャブ:1,050/ワイドキャブ:1,350	
リフター作動時警報ブザー	オプション取付		オプション取付	
操作スイッチ(押しボタン式)	室外固定式・室内コード式		室外固定式・室内コード式	
キャストーストッパー	オプション取付		オプション取付	
開閉方法	手動式		手動式	

※キャストーストッパー取付時の有効寸法(簡易ストッパーは835mm、セルフストッパーは820mm)

※リフトテーブルの格納を自動起立できるオプション設定もあります。(テーブルはアルミ製となります) ※本仕様は改良のため、予告なく変更することがあります。

TYPE▶ 垂直リフト

適正業種▶



玉子配送



家電・家具配送




一般運送業


製品特長

リフト能力 600kg

▼ストッパー無し



▼簡易式ストッパー付



- テーブル有効寸法（長さ）950mm、クラス最大のリフトテーブルに荷役物転落防止の簡易式キャストストッパーの装着が可能。作業の安全性を高めます。
- 2つの扉タイプに対応したワンタッチロックを標準装備。



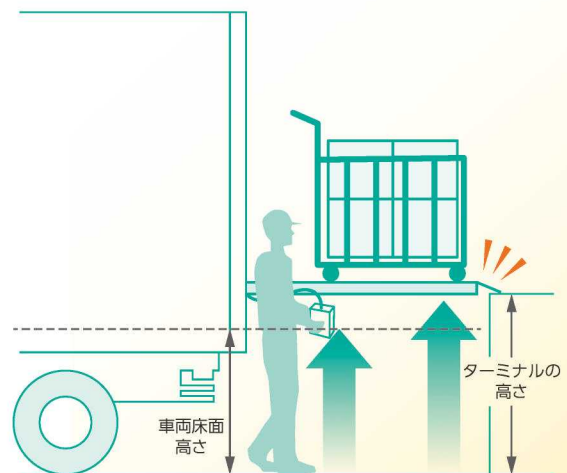
扉兼用タイプ



後立掛タイプ

オプション 背伸びタイプ

- 車両床面より更に高い位置までリフトテーブルが上がる背のびタイプ(地上から 1,050mm もしくは 1,350mm まで上昇)。ターミナルの高さに合わせたスムーズな荷役作業が行えます。



推奨リフトオプション製品



キャストーストッパー



室外リモコンSWステンレス製格納BOX